

# Check-List (preparación para el vuelo)

Nombre y apellido




Una iniciativa de:



Con la colaboración de:





**Guíate con esta check-list en tu recorrido por el aeropuerto.** Identifica fácilmente los pasos a seguir desde tu llegada hasta que subes al avión y llegas a tu destino. No es necesario que marques todos los pasos.





Si tienes algún problema en cualquier punto del recorrido, puedes acudir a un mostrador de información de AENA. Están pintados de color verde y la persona que los atiende lleva también una chaqueta verde.

Documento elaborado en el marco del convenio de colaboración firmado entre AENA y la Confederación Autismo España.

# Check-list




## Si he solicitado el servicio PMR



	Buscar el mostrador del Servicio PMR	<input type="checkbox"/>
	Ir al mostrador del Servicio PMR	<input type="checkbox"/>
	Identificarme (decir quién soy) y a dónde vuelo	<input type="checkbox"/>
	Una persona me acompañará a lo largo de todo el recorrido hasta que esté sentado en el avión	<input type="checkbox"/>




## Si ya tengo la tarjeta de embarque



	Si he sacado la tarjeta de embarque por internet antes de ir al aeropuerto: comprobar si tengo equipaje para facturar	<input type="checkbox"/>
	Si tengo equipaje para facturar: ir a un mostrador de facturación	<input type="checkbox"/>
	Si no tengo que facturar ninguna maleta: ir al control de seguridad	<input type="checkbox"/>

## Si no tengo la tarjeta de embarque



	Buscar el mostrador de facturación en las pantallas	<input type="checkbox"/>
	Esperar la cola	<input type="checkbox"/>
	Entregar la documentación	<input type="checkbox"/>



Obtener la tarjeta de embarque



Si tengo equipaje para facturar: poner las maletas en la cinta para que las lleven al avión

## Pasar por el control de seguridad



Validar la tarjeta de embarque en los tornos



Esperar la cola



Dejar el equipaje de mano en la bandeja de plástico



Dejar el resto de los objetos que lleve (cinturón, abrigo, chaqueta, móvil, llave) en las bandejas de plástico



Colocar los aparatos y dispositivos electrónicos en otra bandeja



Si llevo líquidos, colocar la bolsa transparente en otra bandeja



Quitarme los zapatos, si me lo piden



Las bandejas de plástico pasan por equipo de rayos x









Esperar de pie en la cola designada hasta que me indiquen que puedo pasar








Pasar por el arco detector de metales





El arco puede pitar

	Seguir las instrucciones del personal de seguridad	<input type="checkbox"/>
	Puede que te registren o que miren en tu equipaje	<input type="checkbox"/>
	Esperar para coger las bandejas de plástico	<input type="checkbox"/>
	Recoger las bandejas de plástico	<input type="checkbox"/>
	Ponerme o guardar mis objetos	<input type="checkbox"/>
	Dejar las bandejas junto a las otras bandejas	<input type="checkbox"/>





## Dirigirse a la puerta de embarque

	Comprobar en las pantallas cuál es la puerta de embarque de mi vuelo	<input type="checkbox"/>
	Dirigirme a la puerta de embarque	<input type="checkbox"/>
	Puede que tenga que coger un autobús o un tren para llegar a tu puerta de embarque	<input type="checkbox"/>
	Si viajo a un destino fuera de la Unión Europea, tendré que pasar un control de pasaporte antes de llegar a la puerta de embarque	<input type="checkbox"/>
	Encontrar la puerta de embarque	<input type="checkbox"/>










## Espera para embarcar

	Esperar hasta que sea la hora de embarcar	<input type="checkbox"/>
	Elegir alguna actividad para hacer durante la espera	<input type="checkbox"/>

## Hora de embarcar

	Cuando sea la hora de embarcar, esperar en la cola hasta que sea mi turno	
	Enseñar mi tarjeta de embarque e identificación personal	
	Entrar al avión	
	Puede que tenga que subir a un autobús para que te lleve al avión	

## Llegada al aeropuerto

	Dirigirme a la zona "Equipajes y salida"	
	Si mi vuelo procede de fuera de la Unión Europea, pasar un control de pasaporte antes de llegar a la sala de recogida de equipajes/salida	
	Si he facturado equipaje, me dirijo a la zona de recogida de equipaje	
	Buscar en las pantallas la cinta correspondiente a mi vuelo	
	Esperar	
	Coger mis maletas	
	Si después de hora y media, aproximadamente, no ha salido mi equipaje, buscar un punto de información y preguntar	
	Dirigirse a la salida	
	Salir del aeropuerto: seguir las señales que indican el medio de transporte que necesito para ir a la ciudad	

# Disfruta del viaje

CONFEDERACIÓN  
AUTISMO



[www.autismo.org.es](http://www.autismo.org.es)

Calle de Garibay, 7, 3º Izquierda,  
28007 Madrid  
Teléfono: 915 91 34 09  
Email: [confederacion@autismo.org.es](mailto:confederacion@autismo.org.es)